

**Programa de Reconversión de áreas Tabacaleras - PRAT**  
**Secretaría de Agricultura, Ganadería, Pesca y Alimentos**

**Exportaciones de Tabaco y sus productos. Año 2004**

**Récord de exportaciones de tabaco:**

Las exportaciones de tabaco durante el año 2004 crecieron un 17,43 % en valor con respecto al año 2003, alcanzando un valor de U\$S 190.948.953 y registrando un aumento en volumen de casi el 10 %, continuando con la tendencia creciente hasta alcanzar un total exportado de 93.326.684 Kg., récord de los últimos 10 años.

Del total de las exportaciones, el 87.7 % corresponden a tabaco despalillado, el cual ha manifestado un aumento del 18,25 % en valor (U\$S 167.4 millones), y un 8,19 % en volumen (59.2 millones de Kg.) con respecto al año anterior.

Dentro de este importante rubro, el 46,7 % corresponde a tabaco Virginia y el 40,3 % a tabaco Burley, el cual ha manifestado un aumento del 40 % con respecto al año anterior, mientras que las exportaciones de otros tabacos han caído un 33% en el mismo lapso.

El precio promedio del tabaco despalillado aumento un 10 % pasando de U\$S/ Kg. 2,59 en el 2003 a un valor unitario de U\$S/ Kg. 2,83 en el 2004. Los principales destinos para este rubro fueron Bélgica, EE.UU. y Alemania para tabaco Burley, en tanto que para Virginia las principales exportaciones se destinaron a Paraguay, Bélgica, EE.UU., Alemania, Japón y Sudáfrica.

Se duplicaron en valor las exportaciones de tabaco en forma de hoja y del rubro cigarrillos y cigarrillos, con respecto al 2003, exportándose por un valor de U\$S 6.8 millones y U\$S 1.6 millones respectivamente.

Con respecto a las exportaciones de hoja cuyo destino principal es el MERCOSUR (Uruguay, Paraguay y Brasil) han experimentado un aumento de precios promedios del 26 %, pasando de un valor unitario de U\$S/ Kg. 0,94 en el 2003 a U\$S/ Kg. 1,19 en el 2004.

Las exportaciones de cigarrillos y cigarrillos a pesar de una disminución en el precio promedio unitario, han manifestado un aumento del 89,6 % en valor, con respecto al año anterior, siendo Portugal y Suecia sus principales destinos.

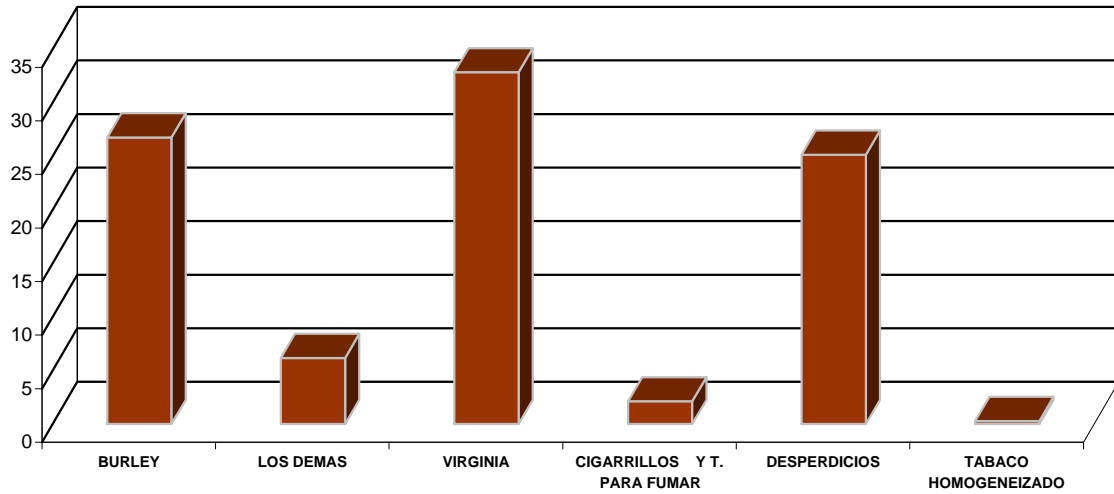
Las exportaciones de cigarrillos presentaron un aumento del 123,6 % en valor con respecto al año anterior, con una mejora en el precio promedio de exportación del 27,6 %, pasando de un valor unitario de U\$S/ Kg. 5,58 en el 2003 a U\$S/ Kg. 7,12 en el 2004. Los principales destinos siguieron siendo Paraguay, Chile, Azerbaidzhan y la República Oriental del Uruguay.

Por último cabe remarcar el incremento significativo de las exportaciones de tabaco homogeneizado, el que ha pasado de un valor de U\$S 394 en 2003, hasta alcanzar los U\$S 231,26 mil, en el 2004. Sus principales destinos han sido Paraguay, República Dominicana y Uruguay.

# EXPORTACION DE TABACO POR TIPO

## EN KILOGRAMOS

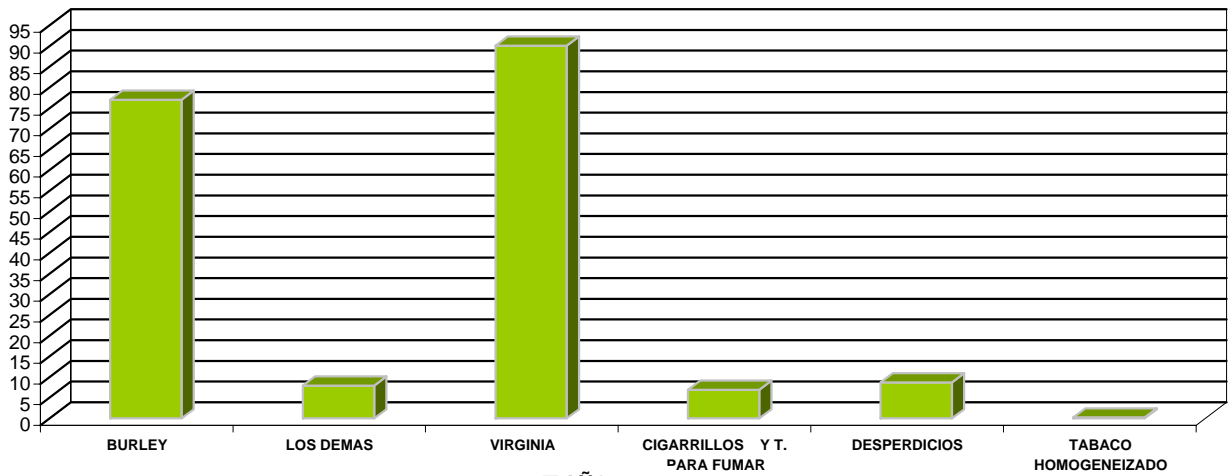
Millones de kg



■ AÑO 2004

## DOLARES F.O.B.

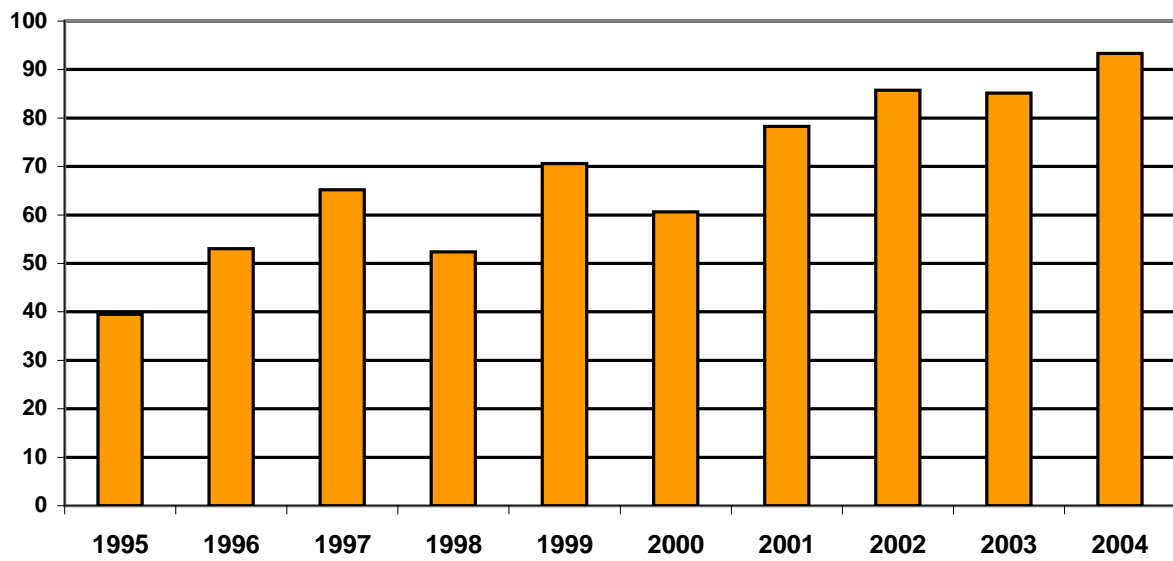
Millones de U\$S



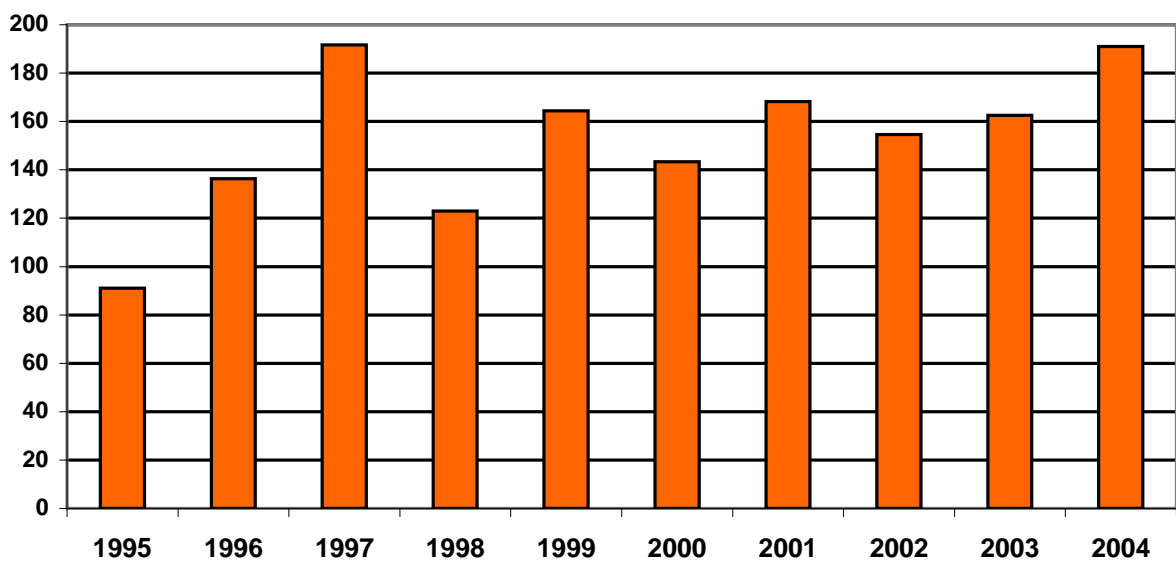
■ AÑO 2004

# EVOLUCION DE LAS EXPORTACIONES DE TABACO

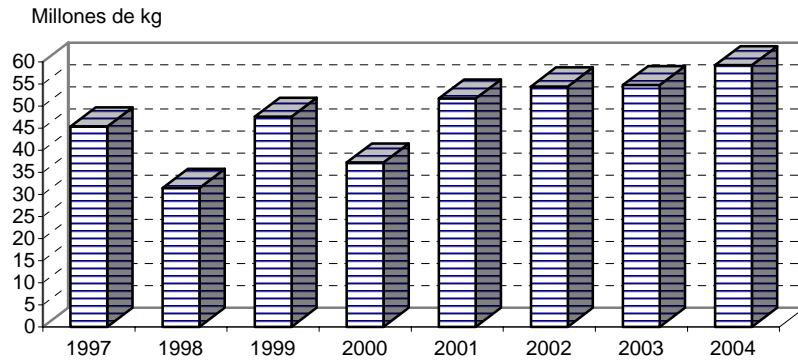
Millones de kg



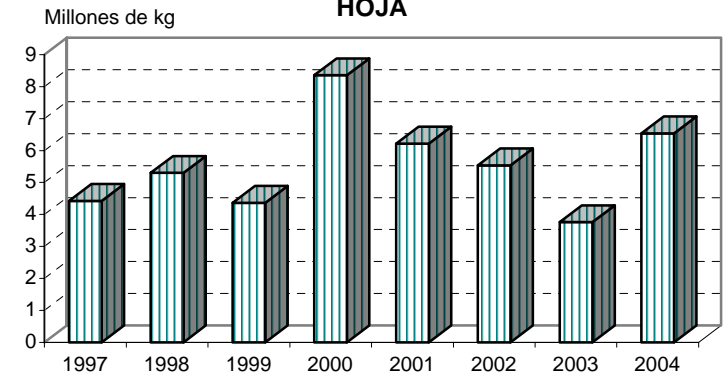
Millones de U\$S



### DESPALILLADO

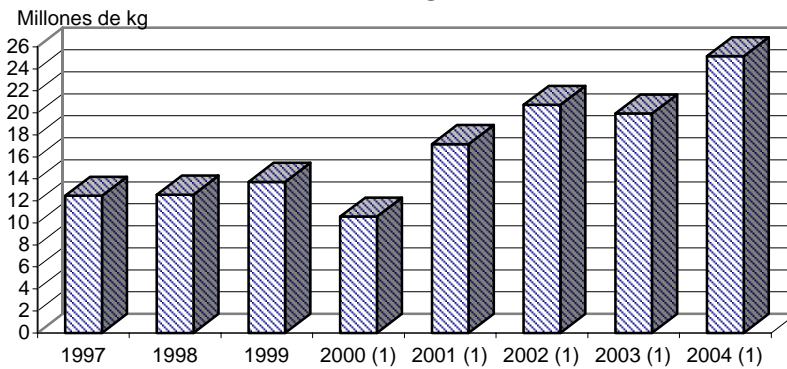


### HOJA



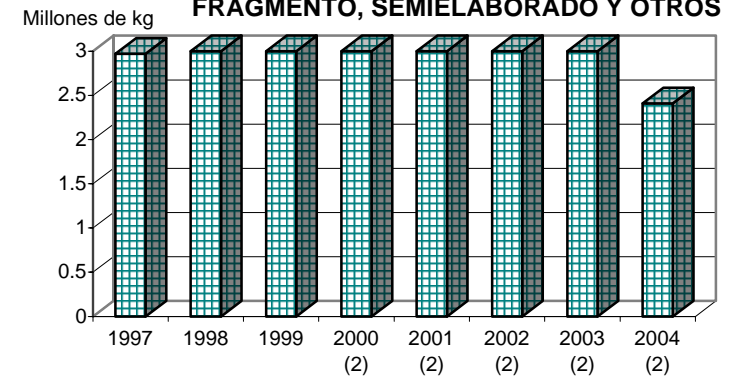
## EXPORTACION POR CLASE DE TABACO

### PALO



(1) Tabaco Desperdicios.

### FRAGMENTO, SEMIELABORADO Y OTROS



(2) Tabaco para fumar y cigarrillos

**EXPORTACION DE TABACO**  
**AÑO 2004**

TIPO COMERCIAL	TOTAL	PORCENTAJE	PROMEDIO
	KILOGRAMOS		U\$S/Kg
BURLEY	26,756,222	28.67	2.88
CR. CORRENTINO Y MISIONERO	5,529,726	5.93	1.32
VIRGINIA	32,840,128	35.19	2.74
CIGARROS Y CIGARRITOS	123	0.00	23.31
CIGARRILLOS	229,237	0.25	5.58
BURLEY Y VIRGINIA (Desperdicios)	25,145,636	26.94	0.06
TABACO HOMOGENEIZADO	291,700	0.31	17.28
TABACO PARA FUMAR	1,890,146	2.03	4.61
LOS DEMAS	643,766	0.69	1.36
<b>TOTAL</b>	<b>93,326,684</b>	<b>100.00</b>	<b>0.00</b>

TIPO COMERCIAL	TOTAL	PORCENTAJE
	DOLARES F.O.B.	
BURLEY	77,046,010	40.35
CR. CORRENTINO Y MISIONERO	7,274,724	3.81
VIRGINIA	90,106,142	47.19
CIGARROS Y CIGARRITOS	2,867	0.00
CIGARRILLOS	1,632,907	0.86
BURLEY Y VIRGINIA (Desperdicios)	8,716,898	4.57
TABACO HOMOGENEIZADO	231,261	0.12
TABACO PARA FUMAR	5,255,542	2.75
LOS DEMAS	682,602	0.36
<b>TOTAL</b>	<b>190,948,953</b>	<b>100.00</b>

**EXPORTACION COMPARATIVA DE ENERO A DICIEMBRE**

**DE 2003 y 2004**

**EN KILOGRAMOS**

<b>TIPO COMERCIAL</b>	<b>ENE-DIC/2003</b>	<b>ENE-DIC/2004</b>	<b>DIFERENCIA</b>
<b>DESPALILLADO</b>	54,747,068	59,228,347	4,481,279
BURLEY	19,170,555	26,756,222	7,585,667
VARIOS	1,264,657	32,039,609	30,774,952
VIRGINIA	34,311,856	432,516	-33,879,340
<b>HOJA</b>	3,533,618	5,726,490	2,192,872
VARIOS	3,198,730	4,925,971	1,727,241
VIRGINIA	334,888	800,519	465,631
<b>TABACO PARA FUMAR</b>	6,598,293	1,890,146	-4,708,147
TODOS	6,598,293	1,890,146	-4,708,147
<b>DESPERDICIO</b>	19,930,496	25,145,636	5,215,140
TODOS	19,930,496	25,145,636	5,215,140
<b>CIGARROS-CIGARRILLOS</b>	130,947	229,360	98,413
CIGARROS Y CIGARRILLOS	130,947	229,360	98,413
<b>VARIOS</b>	225,908	813,496	587,588
VARIOS	225,908	813,496	587,588
<b>TOTAL TABACO HOMOG.</b>	23	291,700	291,677
TODOS	23	291,700	291,677
<b>LOS DEMAS</b>	226	1,509	1,283
TODOS	226	1,509	1,283
<b>TOTAL GENERAL</b>	<b>85,166,579</b>	<b>93,326,684</b>	<b>8,160,105</b>

**EXPORTACION COMPARATIVA DE ENERO A DICIEMBRE**

**DE 2003 y 2004**

**EN DOLARES FOB**

<b>TIPO COMERCIAL</b>	<b>ENE-DIC/2003</b>	<b>ENE-DIC/2004</b>	<b>DIFERENCIA</b>
<b>DESPALILLADO</b>	141,631,689	167,472,778	25,841,089
BURLEY	54,686,336	77,046,010	22,359,674
VARIOS	1,905,226	1,275,383	-629,843
VIRGINIA	85,040,127	89,151,385	4,111,258
<b>HOJA</b>	3,321,125	6,840,144	3,519,019
VARIOS	2,973,943	5,885,387	2,911,444
VIRGINIA	347,182	954,757	607,575
<b>TABACO PARA FUMAR</b>	10,804,607	5,255,542	-5,549,065
TODOS	10,804,607	5,255,542	-5,549,065
<b>CIGARROS-CIGARRILLOS</b>	731,746	1,635,774	904,028
CIGARROS Y CIGARRILLOS	731,746	1,635,774	904,028
<b>DESPERDICIOS</b>	5,890,094	8,716,898	2,826,804
TODOS	5,890,094	8,716,898	2,826,804
<b>VARIOS</b>	226,202	794,081	567,879
VARIOS	226,202	794,081	567,879
<b>TOTAL TABACO HOMOG.</b>	394	231,261	230,867
TODOS	394	231,261	230,867
<b>LOS DEMAS</b>	307	2,475	2,168
TODOS	307	2,475	2,168
<b>TOTAL GENERAL</b>	<b>162,606,164</b>	<b>190,948,953</b>	<b>28,342,789</b>